105

A

les cahiers nicolétains



LA SOCIÉTÉ D'HISTOIRE RÉGIONALE DE NICOLET

vol. 10 no 2
JUIN 1988

les cahiers nicolétains

RÉDACTION ET ADMINISTRATION

SOCIÉTÉ D'HISTOIRE RÉGIONALE DE NICOLET
2705, DU FLEUVE OUEST
PORT ST-FRANÇOIS, R.R. 1
NICOLET, QUÉBEC. J0G 1E0

•

CONSEIL D'ADMINISTRATION

Président: Denis Fréchette
Vice-Président: Michel Morin
Secrétaire: Rita Saint-Pierre Duhaime
Trésorière: Rolande Bonneau
Archiviste: Françoise Beaudet-Lemire

•

Correction et mise en page
Huguette Houle

•

Dépôt légal

Bibliothèque nationale du Québec
Bibliothèque nationale du Canada
ISSN 0708-6431

Tous droits réservés © Ottawa 1979

LA REVUE NE RÉPOND PAS DES MANUSCRITS QUI LUI SONT ADRESSÉS. - LES MANUSCRITS NON INSÉRÉS NE SONT PAS RENDUS. - LES TEXTES DANS *Les Cahiers Nicolétains ENGAGENT UNIQUEMENT LA RESPONSABILITÉ DE LEURS AUTEURS.*

DIRECTEUR DE LA PUBLICATION: MICHEL MORIN

les cahiers nicolétains

LA SOCIÉTÉ D'HISTOIRE RÉGIONALE DE NICOLET

vol. 10 no 2 juin 1988

SOMMAIRE

Claude Lessard
L'alphabétisation dans le comté de Nicolet depuis le XVIIe siècle 35

Imprimerie de la Rive Sud Ltée, 581 rue Martin, Nicolet, P.Q.

L'alphabétisation dans le comté de Nicolet depuis le XVIIe siècle (suite)

L'alphabétisation suivant la profession et l'âge

CHAPITRE II

L'étude précédente des signatures suivant le sexe a fait apparaître des variations à la hausse et à la baisse qui se manifesteront à nouveau dans l'étude suivante sur les professions. Ces grandes tendances que nous avons décelées dans les pages précédentes vont se retrouver avec des amplitudes variables d'une profession à l'autre. Dans toutes les paroisses, les cultivateurs furent nombreux. L'analphabétisme a durement frappé ce groupe social. Les autres travailleurs manuels n'y ont pas échappé mais, comme leur nombre était de beaucoup inférieur, la place qu'on leur accordera sera réduite. C'est le cas notamment des ouvriers et des journaliers. Pour l'étude de cette question, la période chronologique commence avec le XIXe siècle. Quant aux groupes sociaux autres que les cultivateurs, les ouvriers et les journaliers, ils feront l'objet de courtes mentions car se sont des gens qui pour leur travail ont besoin de savoir lire et écrire. Aussi leur pourcentage de signatures demeure généralement voisin de 100. C'est le cas des membres des professions libérales: médecins, avocats, notaires, arpenteurs. C'est aussi fréquent chez les employés de bureau, les administrateurs et les fonctionnaires. A peu de choses près, le même phénomène se répète chez les travailleurs dits petits gérants: marchands, commerçants, commis-voyageurs, patrons de magasins généraux.

Nombre des mariés qui signent et ne signent pas à leur mariage à Nicolet quand le marié est cultivateur 1740-1939

	Nombre des mariages	Mariés qui signent		Mariées qui signent		Pourcentage total des signatures
		N	%	N	%	
1740-49	1	0	0	0	0	0
1750-59	2	0	0	1	50.0	25.0
1760-69	8	0	0	0	0	0
1770-79	2	0	0	0	0	0
1780-89						
1790-99	3	0	0	0	0	0
1800-09	6	0	0	0	0	0
1810-19	12	1	8.5	4	33.3	20.8
1820-29						
1830-39	13	3	23.1	0	0	11.5
1840-49	9	3	33.3	5	55.6	44.4
1850-59	4	2	50.0	1	25.0	37.5
1860-69	3	1	33.3	1	33.3	33.3
1870-79	21	8	38.1	13	61.9	50.0
1880-89	34	18	52.9	29	85.2	69.2
1890-99	28	19	67.9	21	75.0	71.4
1900-09	16	10	62.5	13	81.2	71.8
1910-19	15	14	93.3	15	100.0	96.7
1920-29	30	29	96.7	30	100.0	98.3
1930-39	10	10	100.0	10	100.0	100.0

Nombre des mariés qui signent et ne signent pas
à leur mariage à Nicolet quand le marié
est journalier et ouvrier
1740-1939

A-Journalier:

	Nombre des mariages	Mariés qui signent		Mariées qui signent		Pour entage total des signatures
		N	%	N	%	
1740-49						0
1750-59	1					0
1760-69	1					0
1770-79						0
1780-89						0
1790-99						0
1800-09	1					0
1810-19	4					0
1820-29	1					0
1830-39	2	1	50.0			25.0
1840-49	1					0
1850-59	2					0
1860-69						0
1870-79	17	3	17.6	2	11.7	14.7
1880-89	30	11	36.6	15	50.0	43.3
1890-99	20	9	45.0	15	75.0	60.0
1900-09	8	7	87.5	8	100.0	93.7
1910-19	8	8	100.0	7	87.5	93.7
1920-29	7	6	85.7	6	85.7	85.7
1930-39	13	13	100.0	13	100.0	100.0

B-Ouvrier:

av. 1800						0
1800-09	2					0
1810-19	2					0
1820-29						0
1830-39	2			2	100.0	50.0
1840-49	2	1	50.0	2	100.0	75.0
1850-59	1	1	100.0	1	100.0	100.0
1860-69	2	1	50.0	1	50.0	50.0
1870-79	7	1	14.3	5	71.4	42.8
1880-89	10	6	60.0	8	80.0	70.0
1890-99	11	11	100.0	10	90.9	95.4
1900-09	11	10	90.9	9	81.8	86.4
1910-19	13	13	100.0	13	100.0	100.0
1920-29	19	19	100.0	19	100.0	100.0
1930-39	11	11	100.0	11	100.0	100.0

Nombre des mariés qui signent et ne signent pas à leur mariage à Saint-Grégoire quand le marié est cultivateur, ouvrier ou journalier 1820-1939

	Nombre des mariages	Mariés qui signent		Mariées qui signent		Pourcentage total des signatures
A-Cultivateur:		N	%	N	%	
1820-29	38	0	0	1	2.6	1.3
1830-39	69	9	13.0	6	8.7	10.8
1840-49	80	24	30.0	12	15.0	22.5
1850-59	39	13	33.3	10	25.6	29.4
1860-69	46	18	39.1	24	52.3	45.7
1870-79	28	17	60.7	25	89.3	75.0
1880-89	31	18	58.1	30	96.8	77.4
1880-99	34	31	91.2	33	97.1	94.2
1900-09	45	40	88.8	45	100.0	94.4
1910-19	31	30	96.8	30	96.8	96.8
1920-29	13	13	100.0	13	100.0	100.0
1930-39	12	12	100.0	12	100.0	100.o
B-Ouvrier:						
1820-29	3	0	0	0	0	0
1830-39	8	3	37.5	2	25.0	31.3
1840-49	5	3	60.0	1	20.0	40.0
1850-59	4	1	25.0	2	50.0	37.5
1860-69	8	4	50.0	5	62.5	57.3
1870-79	2	2	100.0	2	100.0	100.0
1880-89	7	6	85.6	5	71.4	83.5
1890-99	11	8	72.7	10	90.9	72.6
1900-09	6	6	100.0	6	100.0	100.0
1910-19	9	8	88.8	9	100.0	94.4
1920-29	1	1	100.0	1	100.0	100.0
1930-39	3	3	100.0	3	100.0	100.0
C-Journalier:						
1820-29	1	0	0	0	0	0
1830-39	2	0	0	0	0	0
1840-49	6	0	0	1	16.7	8.3
1850-59	1	0	0	0	0	0
1860-69	5	1	20.0	2	40.0	30.0
1870-79	1	0	0	1	100.0	50.0
1880-89	4	1	25.0	3	75.0	50.0
1890-99	2	2	100.0	2	100.0	100.0
1900-09	1	1	100.0	1	100.0	100.0
1910-19	2	2	100.0	2	100.0	100.0
1920-29	0					
1930-39	1	1	100.0	1	100.0	100.0

Nombre des mariés qui signent et ne signent pas à leur mariage à Sainte-Angèle quand le marié est cultivateur, ouvrier ou journalier 1870-1939

	Nombre des mariages	Mariés qui signent		Mariées qui signent		Pourcentage total des signatures
		N	%	N	%	
A-Cultivateur:						
1870-79	8	3	37.5	4	50.0	43.8
1880-89	5	4	80.0	5	100.0	90.0
1890-99	13	11	84.6	12	92.3	88.5
1900-09	9	7	77.8	8	88.9	83.4
1910-19	11	10	90.9	11	100.0	95.5
1920-29	9	8	88.9	9	100.0	94.4
1930-39	1	1	100.0	1	100.0	100.0
B-Ouvrier:						
1870-79	1	1	100.0	1	100.0	100.0
1880-89	2	1	50.0	2	100.0	75.0
1890-99	3	2	66.7	2	66.7	66.7
1900-09	5	5	100.0	5	100.0	100.0
1910-19	6	6	100.0	6	100.0	100.0
1920-29	6	6	100.0	6	100.0	100.0
1930-39	0					
C-Journalier:						
1870-79	1	0	0	0	0	0
1880-89	9	2	22.2	2	22.2	22.2
1890-99	5	2	40.0	4	80.0	60.0
1900-09	4	2	50.0	2	50.0	50.0
1910-19	6	6	100.0	6	100.0	100.0
1920-29	7	7	100.0	7	100.0	100.0
1930-39	0					

Nombre des mariés qui signent et ne signent pas à leur mariage à Bécancour quand le marié est cultivateur, ouvrier ou journalier 1800-1939

	Nombre des mariages	Mariés qui signent		Mariées qui signent		Pourcentage total des signatures
A-Cultivateur		N	%	N	%	
1800-09	3	0	0	0	0	0
1810-19	5	0	0	0	0	0
1820-29	40	2	5.0	2	5.5	5.0
1830-39	48	6	12.5	8	16.6	14.5
1840-49	56	4	7.1	7	12.5	9.8
1850-59	46	9	19.5	11	23.9	22.7
1860-69	56	27	48.2	24	42.8	45.5
1870-79	39	11	28.2	18	46.1	37.1
1880-89	32	12	37.5	25	78.1	57.8
1890-99	29	22	75.8	26	89.6	82.7
1900-09	27	26	96.2	24	88.8	92.5
1910-19	21	18	85.7	18	85.7	85.7
1920-29	17	17	100.0	17	100.0	100.0
1930-39	14	14	100.0	14	100.0	100.0
B-Ouvrier:						
1800-09						
1810-19						
1820-29	3	0	0	0	0	0
1830-39	3	0	0	0	0	0
1840-49	4	1	25.0	0	0	12.5
1850-59	1	0	0	0	0	0
1860-69	1	1	100.0	1	100.0	100.0
1870-79	5	2	40.0	2	40.0	40.0
1880-89	5	4	80.0	3	60.0	70.0
1890-99	1	1	100.0	1	100.0	100.0
1900-09	2	2	100.0	2	100.0	100.0
1910-19	6	6	100.0	6	100.0	100.0
1920-29	2	2	100.0	2	100.0	100.0
1930-39	6	6	100.0	6	100.0	100.0
C-Journalier:						
1800-09						
1810-19						
1820-29	1	0	0	0	0	0
1830-39	6	0	0	1	16.6	8.3
1840-49	2	0	0	0	0	0
1850-59	0					
1860-69	21	3	14.2	4	19.0	16.6
1870-79	21	3	14.2	5	23.8	24.0
1880-89	18	6	33.3	8	44.4	38.8
1890-99	14	3	21.4	9	64.2	42.8
1900-09	4	1	25.0	4	100.0	50.0
1910-19	4	2	50.0	4	100.0	75.0
1920-29	7	7	100.0	7	100.0	100.0
1930-39	5	5	100.0	5	100.0	100.0

Nombre des mariés qui signent et ne signent pas à leur mariage à Gentilly quand le marié est cultivateur, ouvrier ou journalier 1800-1939

	Nombre des mariages	Mariés qui signent		Mariées qui signent		Pourcentage total des signatures
A-Cultivateur:		N	%	N	%	
1800-09	6	0	0	0	0	0
1810-19	17	1	5.9	0	0	2.4
1820-29	6	0	0	0	0	0
1830-39	16	1	6.2	1	6.2	6.2
1840-49	37	4	10.8	1	2.7	6.3
1850-59	32	6	18.7	3	9.3	9.0
1860-69	57	9	14.0	9	14.0	14.0
1870-79	49	18	36.7	33	67.3	42.0
1880-89	41	17	41.0	32	78.0	59.5
1890-99	30	17	56.7	24	80.0	68.4
1900-09	56	51	91.1	53	94.6	92.1
1910-19	29	27	93.1	28	97.0	95.0
1920-29	44	44	100.0	44	100.0	100.0
1930-39	19	19	100.0	19	100.0	100.0
B-Ouvrier:						
1800-09	0					
1810-19	2	0	0	0	0	0
1820-29	1	0	0	0	0	0
1830-39	4	0	0	1	25.0	12.5
1840-49	0					
1850-59	3	0	0	3	100.0	50.0
1860-69	4	0	0	1	25.0	12.5
1870-79	9	3	33.3	6	66.7	50.0
1880-89	8	3	37.5	7	87.5	
1890-99	10	8	80.0	9	90.0	70.0
1900-09	13	12	92.3	12	92.3	92.3
1910-19	6	5	82.0	6	100.0	91.0
1920-29	4	4	100.0	4	100.0	100.0
1930-39	6	6	100.0	6	100.0	100.0
C-Journalier:						
1800-09	1	0	0	0	0	0
1810-19	2	0	0	0	0	0
1820-29	0					
1830-39	3	0	0	0	0	0
1840-49	2	0	0	0	0	0
1850-59	0					
1860-69	11	1	9.1	3	27.3	18.2
1870-79	13	0	0	2	15.4	7.7
1880-89	5	1	20.0	4	80.0	50.0
1890-99	1	0	0	0	0	0
1900-09	1	0	0	0	0	0
1910-19	3	3	100.0	3	100.0	100.0
1920-29	3	3	100.0	2	66.7	37.5
1930-39	2	2	100.0	2	100.0	100.0

Nombre des mariés qui signent et ne signent pas à leur mariage à Saint-Pierre-les-Becquets quand le marié est cultivateur, ouvrier ou journalier 1800-1939

	Nombre des mariages	Mariés qui signent		Mariées qui signent		Pourcentage total des signatures
A-Cultivateur:		N	%	N	%	
1800-09	12	1	8.5	1	8.5	8.5
1810-19	11	0	0	1	9.0	4.5
1820-29	10	1	10.0	1	10.0	10.0
1830-39	28	2	7.1	5	17.9	13.0
1840-49	37	6	16.2	15	40.5	28.4
1850-59	10	0	0	1	10.0	5.0
1860-69	1	1	100.0	1	100.0	100.0
1870-79	6	3	50.0	2	33.3	41.7
1880-89	14	6	42.9	11	78.6	60.8
1890-99	11	3	27.3	10	90.8	59.1
1900-09	45	40	80.0	41	82.3	81.2
1910-19	14	13	92.9	14	100.0	96.5
1920-29	6	6	100.0	6	100.0	100.0
1930-39	5	5	100.0	5	100.0	100.0
B-Ouvrier:						
1800-09	1	1	100.0	0	0	50.0
1810-19	2	1	50.0	1	50.0	50.0
1820-29	0					
1830-39	0					
1840-49	3	1	33.3	1	33.3	33.3
1850-59	3	1	33.3	1	33.3	83.3
1860-69	0					
1870-79	3	3	100.0	3	100.0	100.0
1880-89	4	2	50.0	3	75.0	62.5
1890-99	4	4	100.0	4	100.0	100.0
1900-09	11	11	100.0	11	100.0	100.0
1910-19	2	2	100.0	2	100.0	100.0
1920-29	3	3	100.0	3	100.0	100.0
1930-39	3	3	100.0	3	100.0	100.0
C-Journalier:						
1800-09	2	0	0	0	0	0
1810-19	2	0	0	1	50.0	25.0
1820-29	2	0	0	1	50.0	25.0
1830-39	0					
1840-49	8	1	12.5	3	37.5	25.0
1850-59	0					
1860-69	0					
1870-79	2	1	50.0	1	50.0	50.0
1880-89	6	1	16.7	4	66.7	37.5
1890-99	0					
1900-09	3	2	33.3	3	100.0	62.5
1910-19	0					
1920-29	3	3	100.0	3	100.0	100.0
1930-39	3	3	100.0	3	100.0	100.0

Graphiques représentant les pourcentages décennaux des signatures au mariage suivant la profession des conjoints pour les paroisses de Nicolet, Saint-Grégoire, Sainte-Angèle, Bécancour, Gentilly, Saint-Pierre-les-Becquets, 1810-1939

A-Cultivateurs: hommes

* indique un nombre de mariages inférieur à cinq mais supérieur à zéro

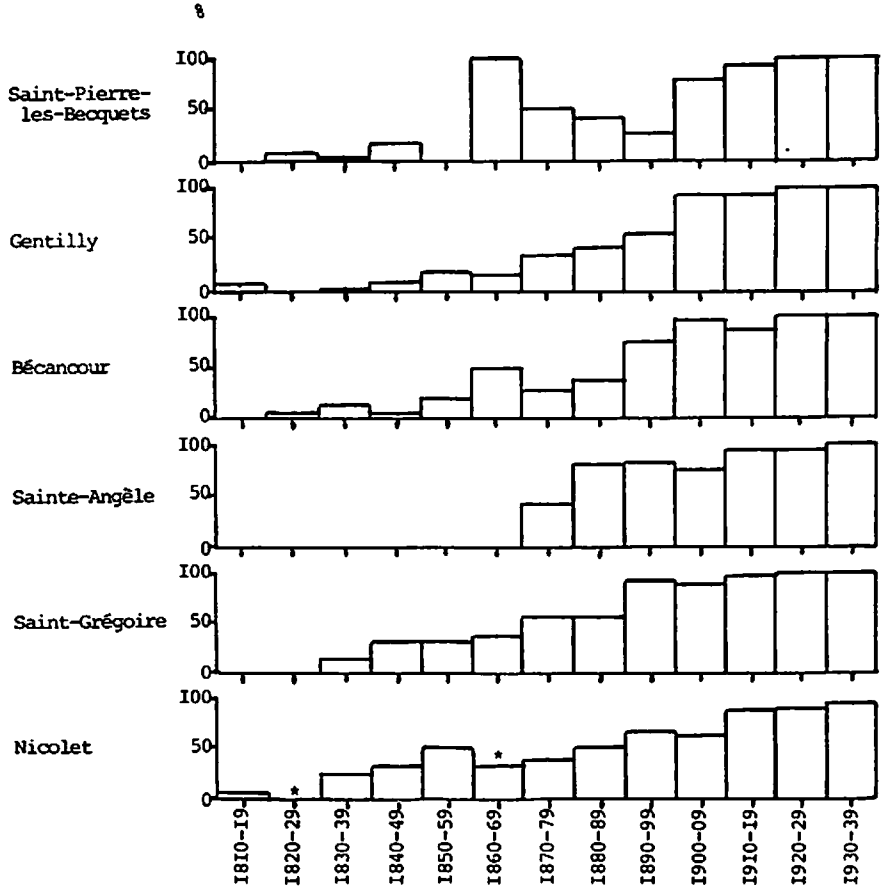

B-Cultivateurs: femmes

* indique un nombre de mariages inférieur à cinq mais supérieur à zéro

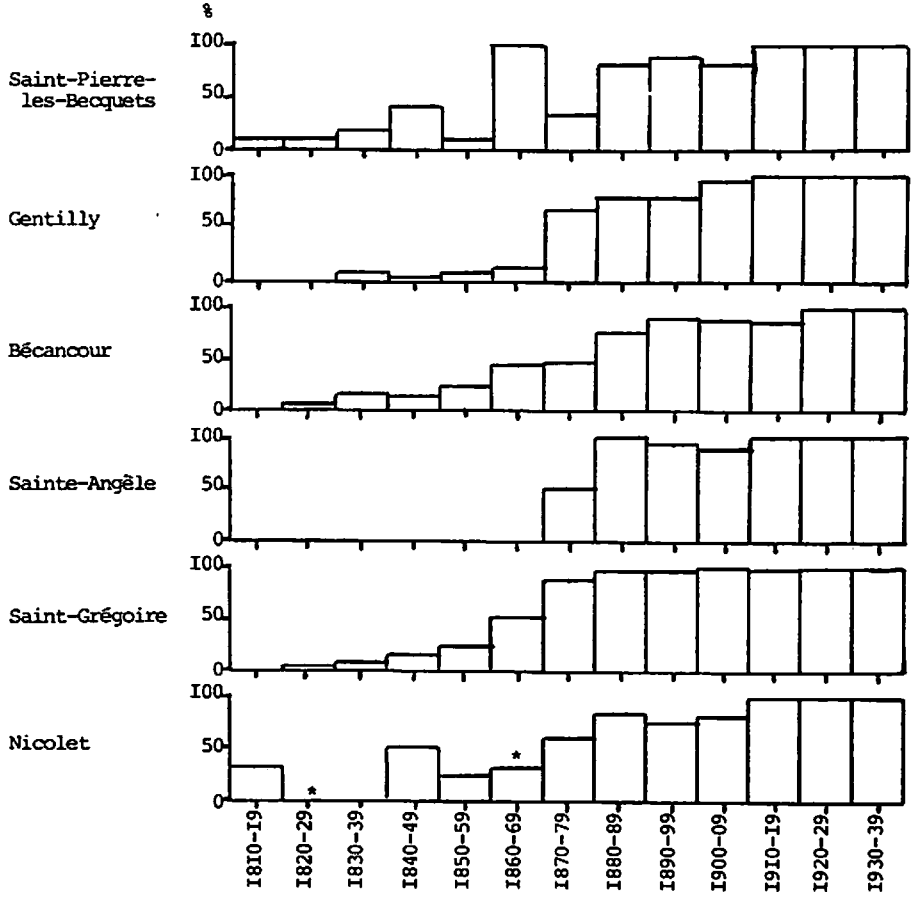

C-Ouvriers: hommes

* indique un nombre de mariages inférieur à cinq mais supérieur à zéro

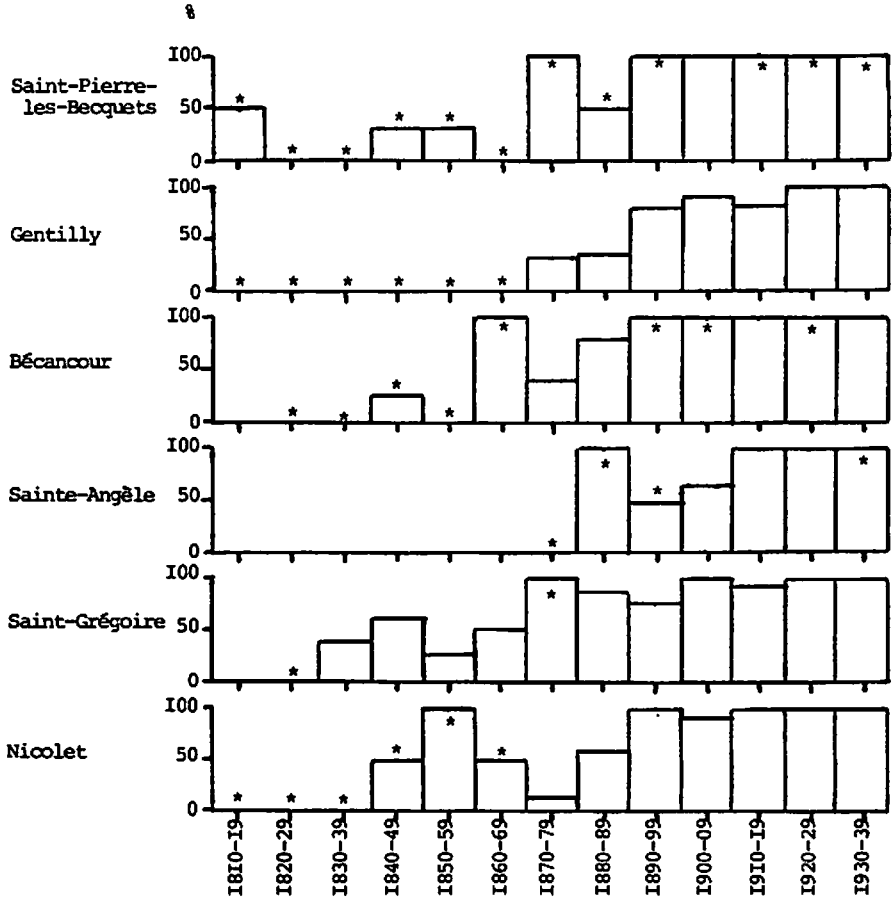

D-Ouvriers: femmes

* indique un nombre de mariages inférieur à cinq mais supérieur à zéro

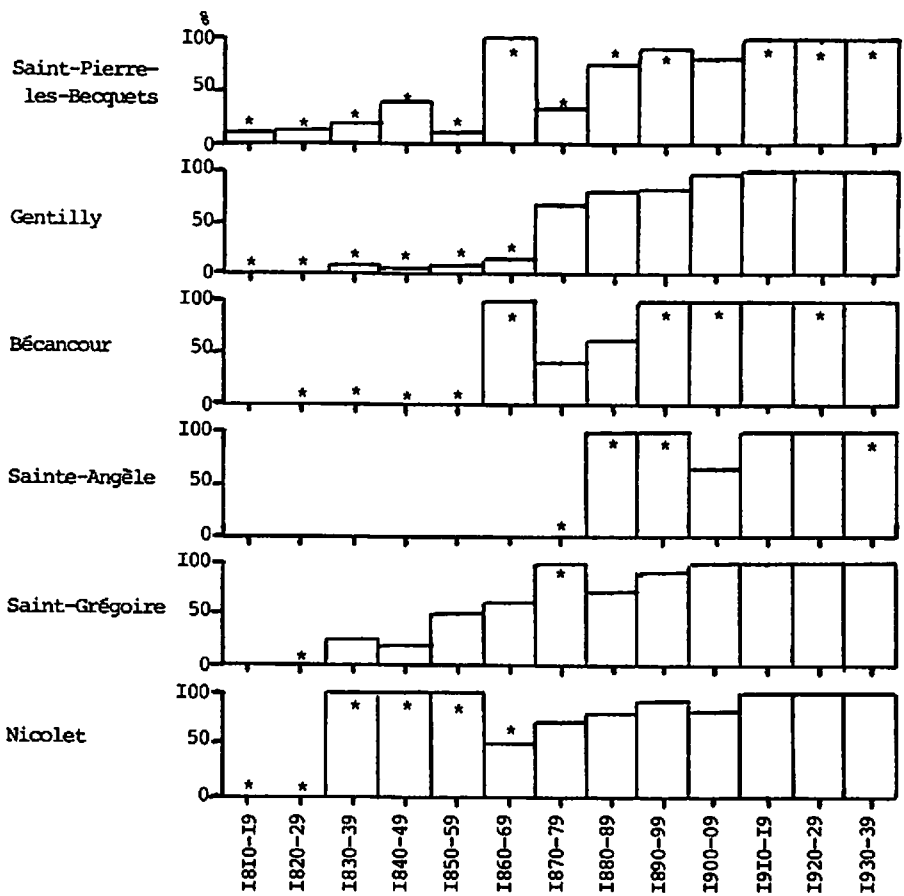

E-Journaliers: hommes

* indique un nombre de mariages inférieur à cinq mais supérieur à zéro

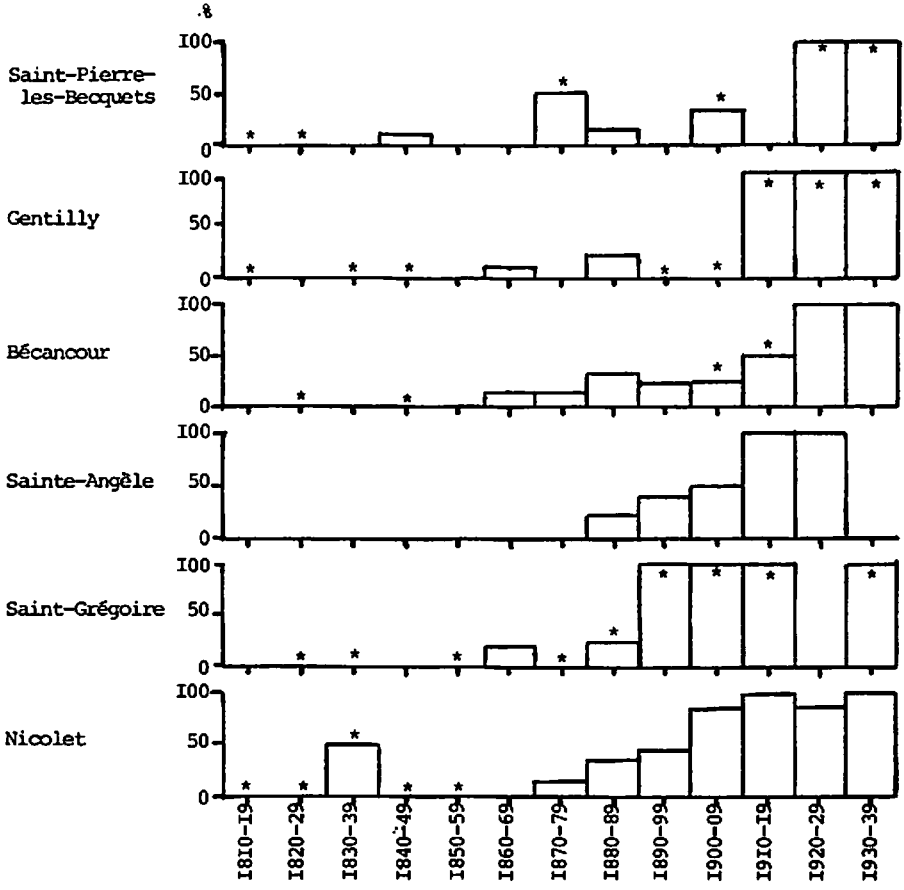

F-Journaliers: femmes

* indique un nombre de mariages inférieur à cinq mais supérieur à zéro

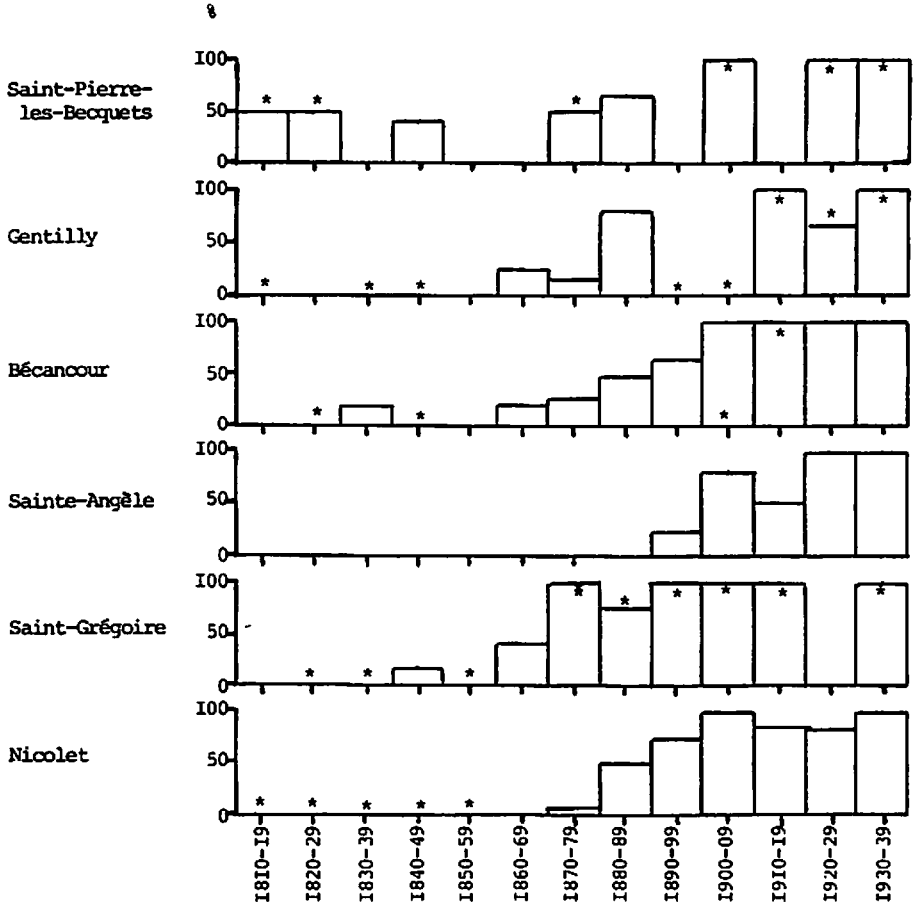

I

Les professions

Nicolet: Des cultivateurs, mais aussi d'autres travailleurs

À Nicolet, la courbe des signatures suivant les professions nous amène à observer d'abord les cultivateurs. S'ils ne sont pas les plus nombreux à se marier, ce sont eux assurément qui indiquent le plus souvent leur profession, soit 217 fois sur un total de 499 professions relevées entre 1740 et 1939. Il y a cependant de nombreuses années où on ne trouve aucune signature. Avant 1830 par exemple, six conjoints seulement -quatre féminins et deux masculins- signent dans ce groupe. C'est donc à partir de la décennie 1830 que nous devons observer cet ensemble. Le pourcentage marque alors 23; il s'élève à 33 et 50 au cours des décennies 1840 et 1850. Il redescend ensuite à 33 pour remonter à toutes les autres décennies et atteindre 100 durant celle de 1930. Vu leur grand nombre, les fils et filles de cultivateurs sont toujours plus nombreux à écrire leur nom que ceux des autres groupes sociaux. C'est du côté des femmes que la progression est la plus rapide. Nous avons là la preuve que si les femmes nicolétaines en viennent à signer plus souvent que les hommes, cette progression dépend des épouses des cultivateurs.

Le groupe social nicolétain qui est le plus apparenté aux cultivateurs est celui des journaliers. C'est aussi le plus important après les cultivateurs. On les trouve en grand nombre après 1870 mais leur taux de signatures reste faible jusqu'à la décennie 1890. En 1900, il est rendu à 87, pour atteindre 100 par la suite. Ces travailleurs qui ne signent qu'une fois en 24 occasions avant 1870 font donc des progrès fulgurants à compter de cette décennie. Leur niveau de culture les place alors au même plan que les cultivateurs.

Avec les ouvriers nicolétains, nous abordons un groupe de travailleurs plus favorisé que les précédents. Malgré leur nombre de 83, leur pourcentage de signatures se situe à près de 100 dès 1890. Ces gens-là ont certaines compétences. Aussi était-il à prévoir qu'ils aient acquis quelques connaissances culturelles. Comme le démontrent nos statistiques, les autes groupes sociaux signent de façon régulière. Ce sont les petits gérants, les professionnels, les administrateurs et les employés de bureau. Le travail effectué par ces personnes exige des connaissances in-

tellectuelles plus ou moins élaborées mais aucun d'entre eux ne peut se passer du strict minimum qui est de savoir écrire.

Saint-Grégoire: Surtout des cultivateurs

À Saint-Grégoire, le tableau des professions fait de nouveau une large place aux cultivateurs. Ceux-ci sont au nombre de 466 dans les mariages où une profession est indiquée entre 1820 et 1939. Ce qui correspond à un pourcentage de 80.9. Le nombre des signatures de cultivateurs parait faible jusqu'en 1830 car personne ne signe chez les hommes de 1820 à 1829, dates des premières professions indiquées. Le pourcentage atteint 13 de 1830 à 1839 et 30 au cours de la décennie suivante. Il est de 33 dans les années subséquentes pour passer à 100 en 1910. L'influence des écoles de la commission scolaire et de celles des Frères et des Soeurs se serait fait sentir de façon marquée au sein de ce groupe de travailleurs.

Il est intéressant de rappeler que depuis la décennie 1860 les femmes de cultivateurs inscrivent leur nom en plus grand nombre que les hommes. À une exception près, elles atteignent le cap de 100% en 1880 et par la suite une seule autre s'avère incapable de signer. Il y a peu à dire des journaliers car ils ne sont que 26. Nous pouvons croire sans crainte de nous tromper que leur taux d'alphabétisation descend à un bas échelon jusqu'en 1890. Un seul des quatre journaliers qui contractent mariage entre 1880 et 1889 appose sa signature au bas de son extrait de mariage.

Les ouvriers de Saint-Grégoire nous fournissent des pourcentages plus élevés. C'est pourquoi nous pouvons affirmer que ce groupe ne se laisse peu toucher par l'analphabétisme. Les variations sont autant des hausses que des baisses mais il y a une faible tendance à la hausse quand nous portons notre vue sur une longue période. Au total, les femmes maintiennent un pourcentage voisin de celui des hommes. Les autres professions ne méritent aucune mention vu leur faible nombre, soit 12 pour les petits gérants, 15 pour les professionnels et trois pour les employés de bureau. Tout ce monde signe, hommes et femmes.

Sainte-Angèle: Fort pourcentage féminin chez les cultivateurs

À Sainte-Angèle, l'écart entre le pourcentage des hommes et des femmes chez les cultivateurs est restreint mais il est à l'avantage des femmes, tout comme chez les journaliers où il est deux fois plus élevé. Aucun document ne fournit d'explications à ces fluctuations de 1890 à 1920. Nous dirons peu de choses des pro-

fessions autres que les cultivateurs et les journaliers, en raison de leur médiocre importance numérique. Sauf les ouvriers, à qui il arrive parfois de ne pas signer, tous les autres travailleurs apposent leur signature au bas de leur acte de mariage. L'âge et le sexe n'y sont pour rien.

Bécancour: Cultivateurs et journaliers

À Bécancour, les cultivateurs occupent une place aussi marquée qu'ailleurs avec 63% du total des mariages relevés. Vu la place occupée par ces travailleurs, il faut donc supposer que les variations générales des pourcentages suivent celles de ces derniers. Le graphique fait d'abord état des scores des cultivateurs et des journaliers pour qui la signature a pris peu de place avant la fin du XIXe siècle. Les deux groupes se mettent à signer fréquemment vers le même temps, c'est-à-dire après 1880. Quant aux autres travailleurs, leur nombre demeure toujours médiocre mais ils savent écrire leur nom en très grand nombre. Seuls les ouvriers ne signent qu'une fois sur trois avant 1859 mais ils ne sont que neuf à ce moment-là et trente par la suite qui signent tous. Comme on l'a constaté au graphique général, les femmes de Bécancour sont responsables de la tendance générale à la hausse du pourcentage des cultivateurs. Elles signent plus souvent que les hommes, deux fois plus, quand le pourcentage est bas avant 1900.

Gentilly: Cultivateurs, ouvriers et journaliers peu alphabétisés

À Gentilly, les professions les plus frappées par l'analphabétisme restent, à peu de choses près, les mêmes que dans les autres paroisses: les cultivateurs, les ouvriers et les journaliers. Les cultivateurs formant le groupe le plus élevé, il va de soi que leur pourcentage se rapproche de celui de l'ensemble. Jusqu'en 1840, ils n'apposent leur signature que deux fois dans les 45 mariages relevés. Les journaliers sont encore plus démunis puisqu'aucun ne signe avant 1860. Dans ce groupe, les hommes signent rarement avant 1910. C'est à peu près au même moment que les femmes de cultivateurs se mettent à inscrire leur nom en grand nombre. Les ouvriers mâles ont un pourcentage voisin de zéro avant 1870. Leurs femmes font mieux qu'eux depuis 1850. Hommes et femmes se rejoignent en 1890 chez les ouvriers et les journaliers. Pour les cultivateurs, il faut attendre 1900. Les autres travailleurs, qui conservent un pourcentage de cent pour cent, sont les professionnels, les administrateurs et les employés de bureau. Les petits gérants signent en très grand

nombre. C'est pourquoi l'écart s'est amenuisé entre leur pourcentage et celui des groupes précédents.

Saint-Pierre-les-Becquets: Influence des femmes de cultivateurs

À Saint-Pierre-les-Becquets, la progression des cultivateurs est difficile à saisir en raison du pourcentage de 100% des hommes et des femmes de la décennie 1860. Afin d'être fidèle à la réalité, il faut signaler que ce pourcentage résulte d'un seul mariage où les deux conjoints ont signé. Il ne signifie rien en lui-même. Aussi faut-il s'arrêter aux décennies suivantes. Nous avions l'impression que la décennie 1860 fut à l'origine d'un mouvement à la hausse mais cette tendance est provisoire en raison de la baisse des années 1870-1900. La baisse frappe les hommes car si nous enlevons le 100% des femmes de 1860-69, ces dernières n'auraient probablement connu que des hausses après 1850. De cette façon, les femmes de cultivateurs auraient commencé leur progression trente ans avant les hommes. Pour ces derniers, l'augmentation de leur pourcentage est forte car ils atteignent 90 et 100% en même temps que leurs épouses. Il faudra passer rapidement sur le groupe des ouvriers car leur pourcentage résulte de quelques unités par décennies. On peut supposer que leur pourcentage s'est accru principalement au milieu du XIXe siècle. Il atteignit 100% dès 1870 et cela de manière irréversible. Hommes et femmes ont tendance à faire de même.

Les journaliers de Saint-Pierre forment un groupe similaire à celui des ouvriers mais ils se différencient de ces derniers quant au retard à signer en masse. Les chiffres que nous avons compilés laisseraient croire que les journaliers signent régulièrement vers 1920. Avant cette date, leur aptitude se manifeste de façon tellement irrégulière qu'aucune tendance ne transparait, si ce n'est chez les femmes.

Sur la rive sud, le milieu vit de l'agriculture. Aussi le pourcentage total de chaque paroisse voisine généralement avec celui des cultivateurs. Numériquement, ils sont très nombreux. Pour être fructueux, un programme d'alphabétisation doit pouvoir atteindre ces gens. C'est ce qui se produit avec les commissions scolaires. Les historiens ont bien parlé des éteignoirs, mais les pourcentages trouvés démontrent que l'influence de ces agitateurs fut limitée puisque l'organisme qui va effacer l'analphabétisme est celui qu'ils combattaient. Toutes les paroisses réagissent de la même façon.

Comme l'histoire nous l'a démontré tout au long des pages précédentes, la qualité ou la valeur des seigneurs, les connaissances des religieuses, la richesse d'une population parviennent difficilement à imposer la nécessité de s'instruire. L'influence positive de ces facteurs sera toujours plus faible que l'influence négative des mauvaises conditions de vie. Comme l'action aculturante du milieu rural est faible en soi, c'est la participation obligatoire au nouveau système scolaire qui sera déterminante pour leur insertion dans le nouveau système scolaire.

Nombre des signatures des mariés suivant qu'ils sont mineurs ou majeurs, Sainte-Angèle-de-Laval et Nicolet, 1790-1939

	Mineurs						Majeurs					
	Hommes			Femmes			Hommes			Femmes		
	signent	ne signent pas	%	signent	ne signent pas	%	signent	ne signent pas	%	signent	ne signent pas	%
A-Nicolet:												
1790-99				1	2	33.0	1	8	11.1	1	6	14.7
1800-09		2	0		17	0		38	0		33	0
1810-19		3	0	6	13	31.5	6	25	19.4	3	21	12.5
1820-29		2	0	5	15	25.0	2	32	5.9	2	16	11.1
1830-39		9	0	3	37	7.7	10	58	14.7	9	43	19.1
1840-49		7	0	6	14	30.0	8	22	26.7	8	11	42.1
1850-59	1	4	20.0	14	17	45.2	27	36	42.8	14	23	37.8
1860-69	1	2	33.3	6	8	42.8	13	29	30.9	16	18	47.0
1870-79	1	9	10.0	11	11	100.0	23	38	37.7	25	24	51.0
1880-89	6	6	50.0	28	4	87.5	35	34	50.7	30	18	62.5
1890-99	5	1	83.3	18	5	78.3	48	23	67.6	41	13	75.9
1900-09	4		100.0	15		100.0	38	11	77.5	35	4	89.7
1910-19	11		100.0	16		100.0	48	1	97.9	43	1	97.7
1920-29	3	1	75.0	29	3	90.6	76	3	96.2	50		100.0
1930-39	3		100.0	7		100.0	43	1	97.7	38	1	97.4
B-Sainte-Angèle-de-Laval:												
1870-79	1		100.0	6	5	55.5	12	15	44.4	8	7	53.3
1880-89				5	2	71.4	19	12	61.3	16	9	64.0
1890-99				6		100.0	17	5	77.3	12	4	75.0
1900-09				7		100.0	15	5	75.0	10	3	76.9
1910-19				9		100.0	31	1	96.7	21	2	95.4
1920-29	2	1	66.7	10		100.0	26	1	96.3	22	2	93.6
1930-39				2		100.0	9	1	90.0	6		100.0

Nombre des signatures des mariés suivant qu'ils sont mineurs ou majeurs à Saint-Grégoire et Bécancour, 1800-1939

	Mineurs						Majeurs					
	Hommes			Femmes			Hommes			Femmes		
	signent	ne signent pas	%	signent	ne signent pas	%	signent	ne signent pas	%	signent	ne signent pas	%
A-Saint-Grégoire:												
1802-09		1	0		4	0		12	0	1	6	14.7
1810-19		6	0		21	0	1	35	2.7		21	0
1820-29		3	0		19	0	13	42	23.6		28	0
1830-39		17	0	5	32	13.5	13	70	15.7	4	57	6.5
1840-49	2	2	50.0	8	30	21.0	26	66	28.2	9	51	15.0
1850-59	1		100.0	13	17	43.3	26	54	32.5	7	42	14.7
1860-69		1	0	20	12	62.5	35	39	47.3	22	24	47.8
1870-79				12	1	92.3	39	31	55.7	49	10	83.0
1880-89	1		100.0	18		100.0	36	21	63.1	31	8	79.5
1890-99	1		100.0	12		100.0	54	12	81.8	48	2	96.0
1900-09	1		100.0	17		100.0	54	5	90.0	42		100.0
1910-19	1		100.0	10	1	90.0	41	2	95.3	32		100.0
1920-29				3		100.0	29		100.0	26		100.0
1930-39				6		100.0	19		100.0	13		100.0
B-Bécancour:												
1800-09				2	14	12.5	4	34	10.5	1	12	7.6
1810-19		2	0	1	26	3.7	2	33	5.5		9	0
1820-29		8	0		29	0	3	45	6.2		28	0
1830-39	1	8	11.1	4	35	10.2	8	55	12.7	1	31	3.1
1840-49		2	0	6	22	21.4	4	62	6.0	2	38	5.0
1850-59	1	1	50.0	8	8	50.0	11	41	21.1	6	33	15.4
1860-69	2	6	25.0	11	15	42.3	30	45	35.3	23	31	42.5
1870-79	1	3	25.0	15	13	53.5	21	37	36.2	20	26	43.5
1880-89	1	3	25.0	15	3	83.3	20	21	48.8	27	16	62.8
1890-99	1		100.0	9	4	69.2	32	21	60.3	35	5	87.5
1900-09			0	11		100.0	39	7	84.7	33	5	86.8
1910-09	4		100.0	12	2	85.7	27	2	93.1	22	1	95.6
1920-29	3		100.0	7		100.0	33	1	97.0	28		100.0
1930-39	1		100.0	5		100.0	33	2	94.3	29		100.0

Nombre des signatures des mariés suivant qu'ils sont mineurs ou majeurs à Saint-Pierre-les-Becquets et Gentilly, 1800-1939

	Mineurs						Majeurs					
	Hommes			Femmes			Hommes			Femmes		
	signent	ne signent pas	%	signent	ne signent pas	%	signent	ne signent pas	%	signent	ne signent pas	%
A-Saint-Pierre-les-Becquets:												
1800-09					6	0	2	14	12.5	1	7	12.5
1810-19		4	0	1	14	6.7	1	17	5.5	3	6	33.3
1820-29		6	0	1	16	5.9	2	24	7.7	5	15	25.0
1830-39		4	0	6	25	19.4	6	58	9.4	4	32	12.9
1840-49	2	4	33.3	10	14	41.7	11	44	20.0	13	27	32.5
1850-59		11	0	1	24	4.0	1	37	2.6	1	25	3.9
1860-69	2	11	15.4	11	23	32.4	13	20	30.2	7	20	25.9
1870-79	1	3	25.0	23	11	67.7	21	39	35.0	32	23	58.2
1880-89	3	11	21.4	24	2	92.3	23	21	52.3	22	6	78.6
1890-99	2	1	66.7	14	2	87.5	20	17	54.0	21	3	87.5
1900-09	7	3	70.0	22		100.0	36	7	83.7	30	4	88.2
1910-19	1		100.0	4		100.0	16	1	94.1	12		100.0
1920-29			0			0	8		100.0	12		100.0
1930-39	1		100.0	4		100.0	11		100.0	8		100.0
B-Gentilly:												
1800-09		3	0		13	0	2	16	11.1		9	0
1810-19	1	1	50.0		17	0	3	25	10.7		14	0
1820-29		5	0	3	20	13.1	4	26	13.3		12	0
1830-39		5	0	3	16	15.8	4	39	9.3	1	28	3.4
1840-49		2	0	1	22	4.4	4	59	6.3	2	32	5.9
1850-59	5	3	62.5	7	26	21.2	16	48	25.0	8	43	15.7
1860-69	2	3	40.0	15	21	41.6	15	61	19.7	3	43	6.5
1870-79		5	0	23	7	76.7	30	45	40.0	27	24	54.9
1880-89	1	4	20.0	21	4	84.0	30	31	49.2	33	9	78.6
1890-99	3	3	50.0	19	3	86.4	29	16	64.4	23	6	79.3
1900-09	3		100.0	33	1	97.0	63	10	86.3	39	3	92.8
1910-19	4		100.0	18		100.0	44	3	93.6	31	1	97.9
1920-29			0	26		100.0	61	1	98.4	39		100.0
1930-39	1		100.0	10		100.0	37		100.0	26		100.0

Graphiques représentant les pourcentages décennaux des signatures au mariage suivant l'âge des conjoints des paroisses de Nicolet, Saint-Grégoire, Sainte-Angèle, Bécancour, Gentilly, Saint-Pierre-les-Becquets, 1810-1939

A-Hommes mineurs

* indique un nombre de mariages inférieur à cinq mais supérieur à zéro

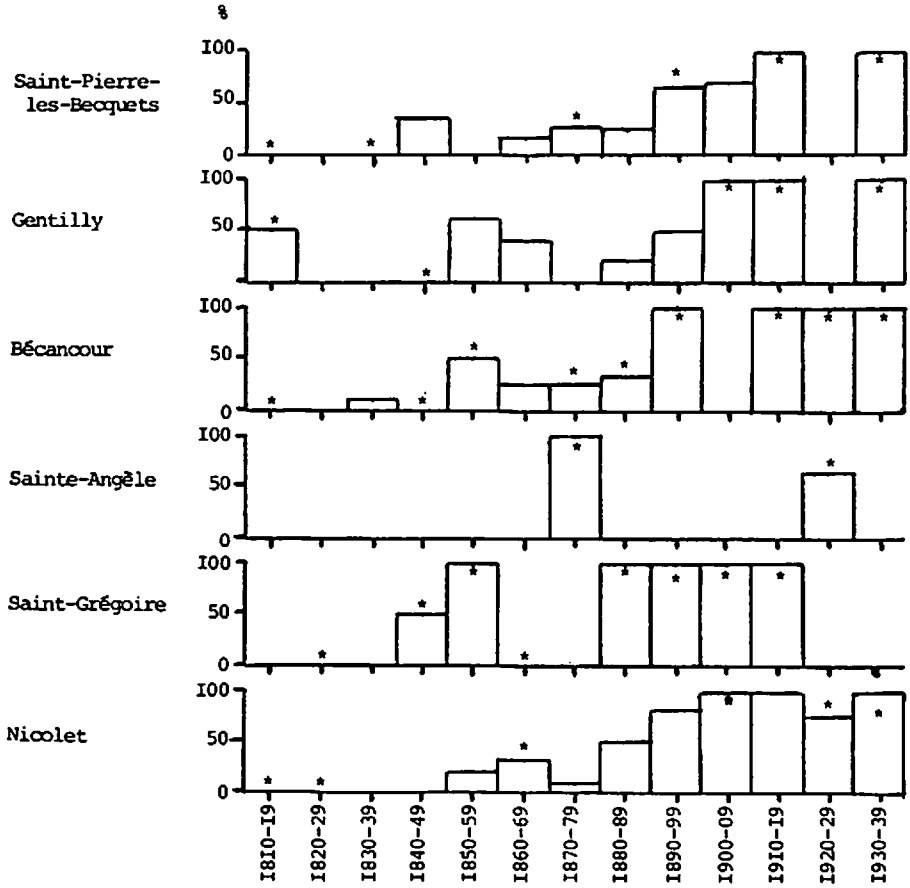

B-Femmes mineures

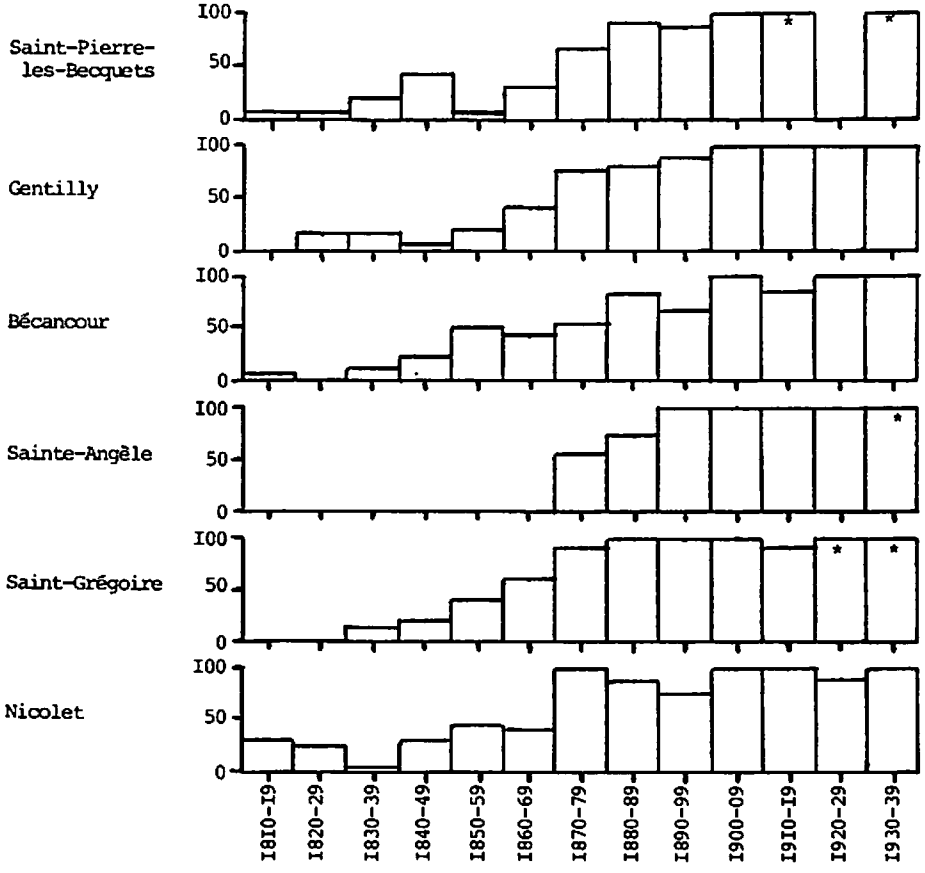

C-Hommes majeurs

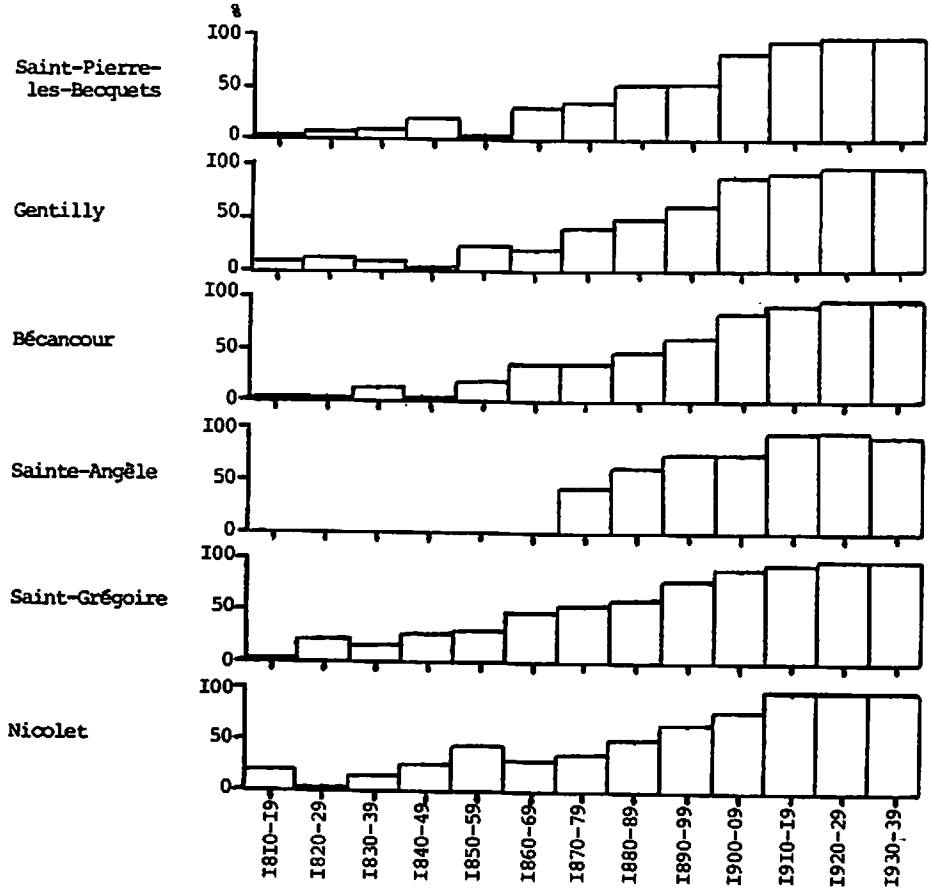

D-Femmes majeures

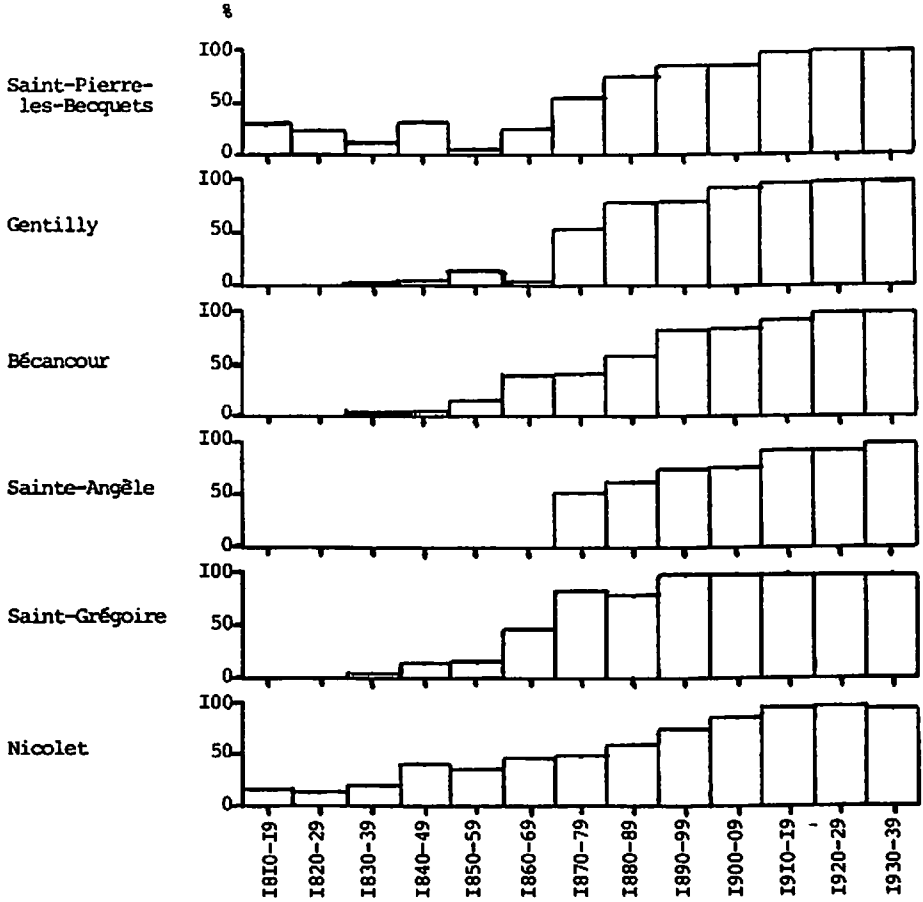

II
L'ÂGE

Hommes mineurs et majeurs

De la profession, nous en arrivons maintenant à l'âge. Le dimorphisme sexuel qui devient de plus en plus apparent au fur et à mesure que nous progressons dans notre travail va trouver ici une autre occasion de se manifester. Une première observation laisse voir que les conjoints de moins de 21 ans signent un peu plus souvent que leurs ainés. Le fait est moins évident chez les hommes en raison du petit nombre de mineurs. Pour cette raison, les graphiques des hommes mineurs sont irréguliers et nous donnent des écarts qui passent brusquement de 0 à 100%. Par contre chez les hommes majeurs, les figures sont en progression ascendante régulière. C'est la même chose dans toutes les paroisses. Seule Bécancour fait exception pour une décennie, celle de 1840.

Femmes mineures et majeures

Entre les femmes mineures et majeures, les représentations graphiques sont généralement semblables d'une paroisse à l'autre. L'augmentation semble débuter pour de bon dès 1820 chez les mineures. C'est évident pour Nicolet, Saint-Grégoire et Bécancour. À Gentilly, le mouvement définitif à la hausse s'affiche une décennie plus tard tandis qu'à Saint-Pierre-les-Becquets ce retard est de deux décennies. Malgré cela, nous pouvons affirmer que la hausse débute vers 1820 puisque les deux paroisses qui font exception exhibent une première augmentation à cette même date. C'est leur arrêt d'une décennie qui est responsable du retard à la course générale vers les hauts taux. La date d'arrivée au sommet - 100% - se produit à la décennie 1920 pour les majeures. Pour les mineures, c'était déjà fait depuis au moins dix ans à Gentilly, Bécancour et Saint-Pierre. Nicolet y était parvenue quelques décennies auparavant.

Hommes et femmes

La comparaison entre les graphiques peut porter enfin sur les hommes et les femmes mineurs. Si l'irrégularité des dessins pour les hommes rend l'observation plus ardue, il n'en demeure pas moins que les femmes sont les premières. La preuve nous est fournie en mettant chacun des chiffres absolus en parallèle. C'est entre les hommes et les femmes majeures que les pourcentages se ressemblent le plus. Leur progression se dessine vers les mêmes années, 1830, et elle arrive à 100% à peu d'années près, 1910. Seule Saint-Grégoire fait mieux puisque les femmes majeures atteignent 100% dès 1890. Nous remarquons enfin que les femmes passent de 0 à 50% plus rapidement que leur conjoint.

De ces comparaisons, on en déduit certaines tendances. Comme les mineurs signent un peu plus souvent que les majeurs hommes et femmes, il faut admettre que les exercices d'écriture et de lecture s'oublient assez rapidement en l'absence de pratique. Les mineurs ont terminé leurs études depuis cinq ou six ans alors que les majeurs en ont fini avec leurs études depuis dix ans et souvent plus. Non seulement les mineures présentent les meilleurs pourcentages, ce sont elles qui dans le mouvement de hausse des années 1840-1900 accomplissent les progrès les plus rapides. D'une décennie à l'autre, leur pourcentage d'augmentation dépasse celui des hommes.

La courbe générale de la rive sud

Avec ces commentaires sur l'âge, nous terminons notre étude des paroisses que nous voulions observer sur la rive sud. Nous avons pu constater que le peuplement et la mise en place des structures administratives s'instaurent lentement. En effet, si nous exceptons les fondations des paroisses, celles des seigneuries commencent tôt mais les concessions s'étirent sur plusieurs années avant d'être nombreuses. Le phénomène semble répandu dans toute la région. Ce qui nous aide à saisir la signification du faible pourcentage de 20 et moins avant 1850. Jusque-là l'allure générale de la courbe du pourcentage apparaît comme un creux continu. Cet état trahit la situation générale des paroisses de la rive sud qui stagnent plus ou moins. Dans la deuxième moitié du XIXe siècle, la situation économique ne semble guère meilleure qu'avant, mais de nouveaux moyens de transport ont ouvert ce milieu nicolétain au monde extérieur. Suit alors une période de soixante-quinze ans où le pourcentage s'oriente en une progression ascendante qui le mène à près de 100 vers 1920. Le fait marquant de ce trois quarts de siècle

demeure l'établissement d'un réseau d'écoles à travers toutes ces agglomérations. Ce sont là, semble-t-il, les conditions qui ont conduit à une liquidation définitive de l'analphabétisme dans ces paroisses. On dit souvent que l'école n'est pas le seul facteur de cette disparition, mais, dans cette région, les autres influences ont été des catalyseurs secondaires.

Entre hommes et femmes, les graphiques précédents ont laissé entrevoir une avance des femmes sur les hommes. Ce dernier dessin apporte un éclairage nouveau et plus concluant sur cette question. En effet, avant 1780, les femmes s'inscrivent à quelques reprises à des paliers plus élevés que les hommes, mais les deux groupes sont incapables de maintenir leur supériorité d'une décennie à l'autre. De 1780 à 1860, il est évident que les deux groupes conservent les mêmes pourcentages. Avec la décennie 1860, c'est la fin de ce parallélisme des pourcentages. De cette dernière date à 1920, les femmes semblent se plaire à emprunter une voie ascendante plus rapide que les hommes. Cet écart est venu à se retrécir avec le temps, au point qu'en 1920 les pourcentages des deux sexes sont les mêmes à près de 100%.

Règle générale, la fondation d'une commission scolaire entraîne avec elle un relèvement des taux. Il faut croire que la participation forcée des parents au financement des commissions scolaires a été comme l'aiguillon qui les a décidés à faire instruire leurs enfants. Enfin, quoi qu'ils fassent, ils doivent tous payer un impôt de base pour l'école. Vu ces circonstances, le cultivateur, le journalier et l'ouvrier comprirent aussitôt qu'ils avaient tout intérêt à conduire leurs enfants à ces maisons d'enseignement. Tous les essais antérieurs d'établissements d'écoles étaient le fruit d'efforts isolés et libres. Jamais les habitants n'avaient été cotisés à la source comme dans ce système. Les Soeurs et les professeurs de passage recevaient des élèves, mais les parents n'étaient aucunement forcés de payer pour ces cours. C'est pourquoi seuls les gens les plus motivés le faisaient. Ces gens motivés se recrutaient généralement chez les membres de l'élite. Ce n'étaient pas souvent des cultivateurs, des ouvriers ou des journaliers. Ceux qu'on appelait les bourgeois formaient la majorité de ces bienfaiteurs bénévoles. Sur la rive sud, nous avons noté que les religieuses restent pratiquement absentes des lieux avant la deuxième moitié du XIXe siècle. Quand elles ouvrent leurs couvents, les écoles des commissions scolaires sont en opération depuis dix ans ou plus. Elles ont participé à cet effort de propagation des connaissances intellectuelles, mais nous hésitons toutefois à leur attribuer tout le mérite de ce progrès, car il faut reconnaître que les classes les

Nombre des mariés qui signent et ne signent pas dans les paroisses étudiées de la rive sud 1720-1939

	Nombre des mariages	Mariés qui signent		Mariées qui signent		Pourcentage total des signatures
		N	%	N	%	
1720-29	7	1	14.3	0	0	7.1
1730-39	9	1	11.1	0	0	5.5
1740-49	9	2	22.2	1	11.1	16.6
1750-59	15	0	0	3	20.0	10.0
1760-69	73	4	5.5	8	11.0	8.2
1770-79	36	4	11.1	3	8.5	9.7
1780-89	71	1	1.4	3	4.2	2.8
1790-99	78	4	3.1	4	3.1	3.1
1800-09	151	7	4.6	6	4.0	4.3
1810-19	184	17	9.2	14	7.6	8.4
1820-29	225	17	7.5	17	7.5	7.5
1830-39	375	42	11.2	43	11.5	11.3
1840-49	321	60	18.7	61	19.0	18.9
1850-59	344	88	25.6	79	23.0	24.3
1860-69	363	122	33.6	132	36.4	35.0
1870-79	403	163	40.4	244	60.5	50.5
1880-89	373	183	49.0	280	75.1	62.1
1890-99	307	209	68.1	261	85.0	76.5
1900-09	315	267	84.8	293	93.0	88.9
1910-19	233	222	95.3	227	97.4	96.4
1920-29	265	258	97.4	260	98.1	97.7
1930-39	164	161	98.2	162	98.8	98.5

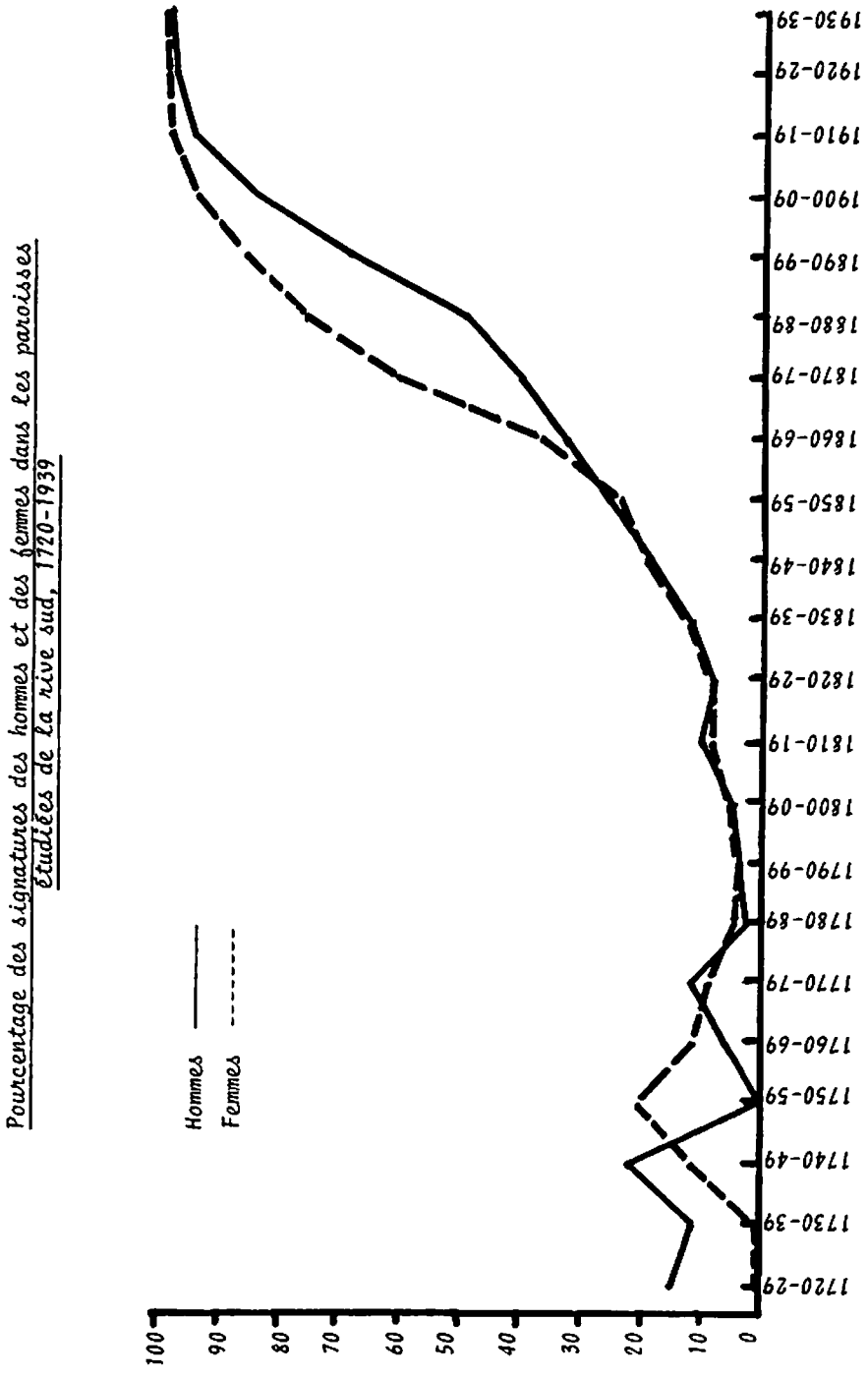
Pourcentage des signatures des hommes et des femmes dans les paroisses
étudiées de la rive sud, 1720-1939
Hommes
Femmes
100
90
80
70
60
50
40
30
20
10
0
1720-29
1730-39
1740-49
1750-59
1760-69
1770-79
1780-89
1790-99
1800-09
1810-19
1820-29
1830-39
1840-49
1850-59
1860-69
1870-79
1880-89
1890-99
1900-09
1910-19
1920-29
1930-39

plus difficiles et les plus démunies se trouvaient dans les écoles de rang où jamais n'ont enseigné les religieuses. La lutte contre l'analphabétisme sur la rive sud fut autant le lot des institutrices que des religieuses, sinon plus.

Conclusion

Avant la fondation des commissions scolaires, aucune des paroisses rurales du sud ne parvient à sortir de l'état de somnolence intellectuelle où elle est rendue. Il faut dire que la situation économique est tout orientée vers la production agricole. Le cultivateur vit pauvrement mais il trouve sur sa ferme tout ce dont il a besoin. Il n'est donc pas intéressé à participer, sans y être contraint, à l'établissement d'écoles. Savoir écrire et lire prennent peu d'importance pour lui. Seul un système qui l'oblige à s'impliquer financièrement va lui faire changer d'attitude.

CLAUDE LESSARD*
Professeur, U.Q.T.R.

LA SOCIÉTÉ D'HISTOIRE RÉGIONALE DE NICOLET

fondée le 6 juin 1978, a pour but le regroupement des personnes intéressées à l'histoire régionale nicolétaine. Elle s'est donnée comme principal moyen d'action la recherche et la publication de documents susceptibles d'évoquer et de faire revivre le passé pour mieux comprendre le présent.

On peut devenir membre de la Société en payant la cotisation de 5,00 $ par année.

JANVIER 1988——DÉCEMBRE 1988 (4 numéros)

Abonnement	**10,00 $**	
Abonnement de soutien	**15,00**	
Institutions et Bibliothèques	**12,00**	
Le numéro	**2,50**	**(par la poste: 3,00 $)**
Le numéro spécial (décembre)	**4,00**	**(par la poste: 4,50 $)**

Imprimerie de la Rive Sud Ltée, 581 rue Martin, Nicolet, P.Q.

PROTOCOLE DE RÉDACTION

Nos collaborateurs sont priés de respecter le protocole suivant:

1° Inscrire sur la première page, en haut et à droite, son nom, fonction et adresse; au centre, le titre de l'article.

2° Présenter les manuscrits dactylographiés à double interligne avec marges d'un pouce et demi (trois cm) et 25 lignes par page.

3° Dactylographier les notes et références à double interligne, à la fin de l'article, et les numéroter de suite.

4° Souligner le titre des livres, revues et journaux, mais mettre entre guillemets (sans les souligner) les titres d'articles, de poèmes ou de chapitres de livres.

1. Jean Panneton, Ringuet, Montréal, Fides, 1970, pp. 55-59.

2. Denis Saint-Jacques, "Impossible réalisme", Etudes littéraires, III, 1, avril 1970, p. 13.

5° Tout ce qui est ajouté, modifié ou supprimé dans une citation doit être indiqué entre crochets.

"Les malades /étaient/ laissés sans soin/.../ L'épidémie se propagea rapidement."

6° L'appel de note suit immédiatement la citation, avant toute ponctuation.

"L'essentiel est invisible pour les yeux[3]."
Antigone, "fille de l'orgueil d'Oepide"[4], va mourir dans l'absurbe.

7° Le comité de rédaction se réserve le droit d'accepter ou de refuser tout manuscrit reçu.

LE COMITÉ DE RÉDACTION

Courrier de la deuxième classe
Enregistrement No 4662